



台灣大哥大
Taiwan Mobile

台灣大哥大股份有限公司

110年第四季營運成果

111年2月22日



免責聲明

本簡報資料所提供之資訊，包含所有前瞻性的看法，將不會因任何新的資訊、未來事件、或任何狀況的產生而更新相關資訊。台灣大哥大股份有限公司（本公司）並不負有更新或修正本簡報資料內容之責任。本簡報資料中所提供之資訊並未明示或暗示的表達或保證其具有正確性、完整性、或可靠性，亦不代表本公司、產業狀況或後續重大發展的完整論述。



業務總覽



110年亮點

三大成長引擎營收年增亮眼

5G


行動服務營收*

+1% YoY



電子商務

+35% YoY



家用寬頻

+13% YoY

合併EBITDA
年增率

-6%

109年



+6%

110年

*行動服務營收為根據IFRS15計算



行動業務 - 成長引擎1

110年成果

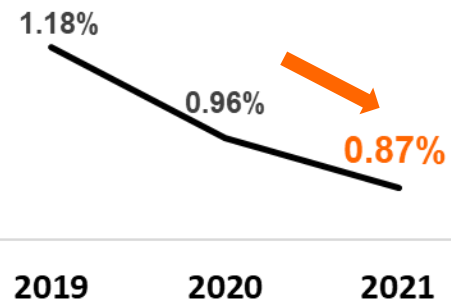


資費升轉

申辦5G
推廣獨門專案

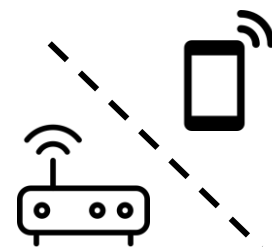
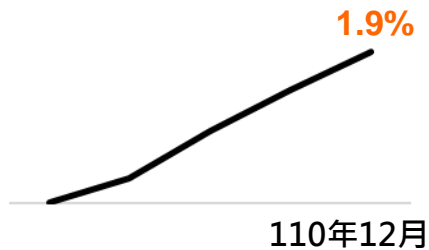


月租用戶退租率



mo幣多

用戶貢獻電商收入

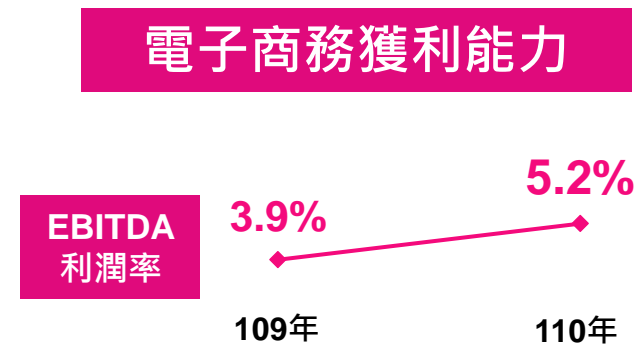
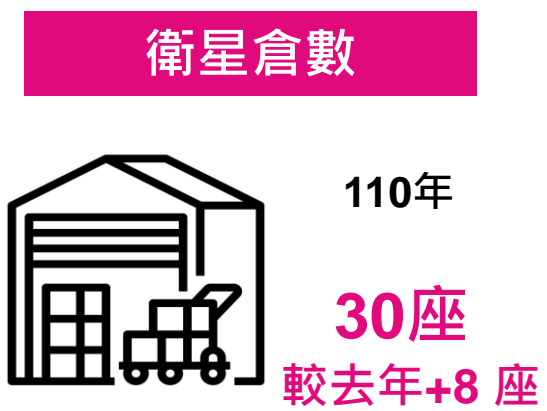
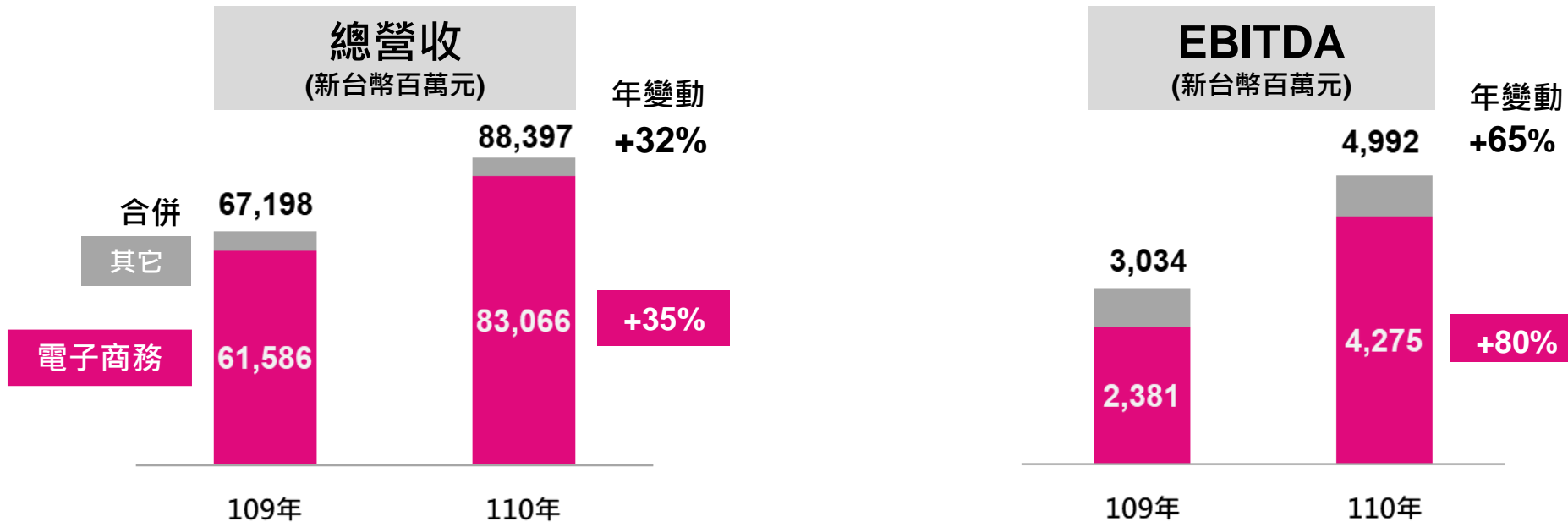


好速成雙

供裝區
廣大



momo - 成長引擎2





寬頻上網 - 成長引擎3

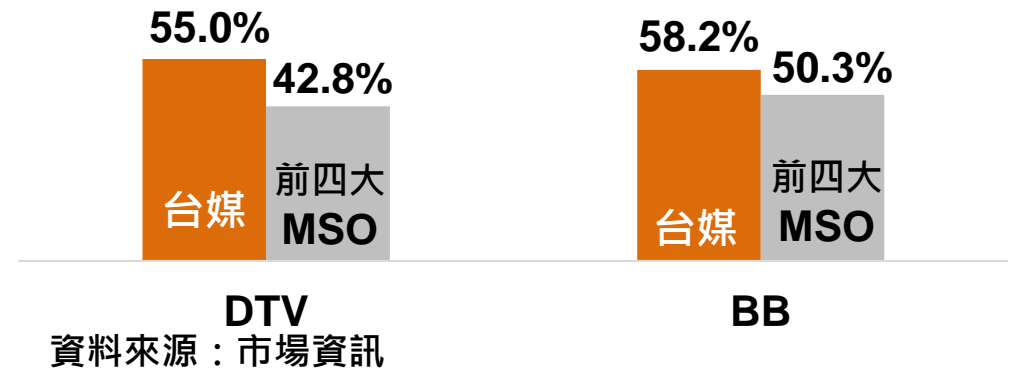
110年第四季有線電視訂戶數

訂戶數(千戶) 年變動

台媒	537	-1.9%
前四大MSO	3,368	-2.6%

資料來源：市場資訊

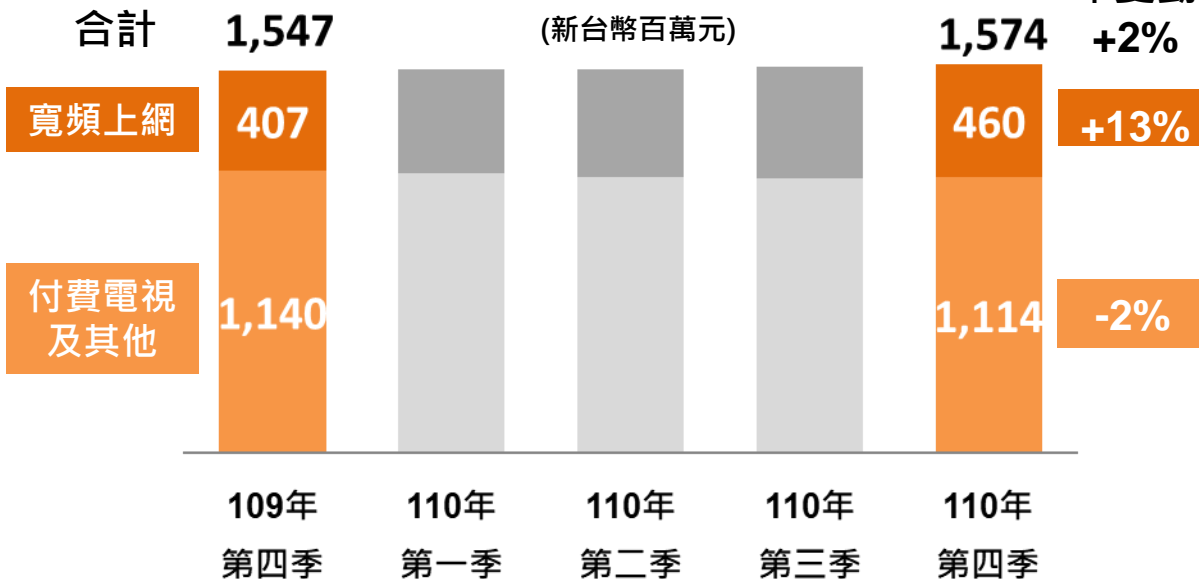
110年第四季服務滲透率



營收

(新台幣百萬元)

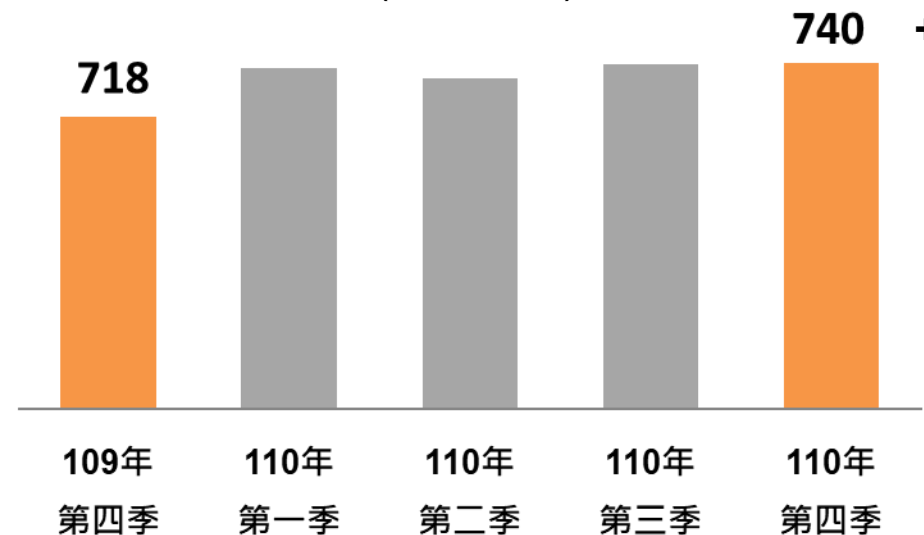
110全年較去年+1%
年變動



EBITDA

(新台幣百萬元)

110全年較去年+1%
年變動





財務面綜覽



業務別營運成果

單位： 新台幣 十億元	營業收入				EBITDA			
	電信	零售	有線 電視	合計 ¹	電信	零售	有線 電視	合計 ¹
110年第四季	17.54	26.87	1.57	44.99	6.03	1.39	0.74	8.29
110年第四季占比	39%	60%	3%	100%	73%	17%	9%	100%
110年第四季較去年同期成長率	2%	30%	2%	17%	1%	44%	3%	7%
110年	64.01	88.40	6.24	156.11	24.71	4.99	2.95	33.12
110年占比	41%	57%	4%	100%	75%	15%	9%	100%
110年較去年同期成長率	4%	32%	1%	17%	-1%	65%	1%	6%

1. 電信、有線電視及零售業務的加總數與合計數的差異係由於其他收入及沖銷調整數



合併損益分析

單位： 新台幣十億元	110年 第四季		110年	
	金額	較去年同期 成長率	金額	較去年同期 成長率
總營收	44.99	17%	156.11	17%
現金成本與營業費用	(36.69)	20%	(122.99)	21%
營業利益	3.94	9%	16.05	0%
業外收(支)淨額	(0.18)	-55%	(0.47)	-21%
稅前淨利	3.76	18%	15.58	1%
稅後淨利	2.48	18%	10.99	-3%
EPS ¹ (新台幣：元)	0.88	19%	3.90	-3%
EBITDA	8.29	7%	33.12	6%

1. 110年EPS 計算基礎為28.15億股



資產負債表分析

單位:新台幣十億元	110年 第四季	110年 第三季	109年 第四季
總資產	190.98	187.50	184.58
流動資產	38.65	34.65	32.09
-現金及約當現金	15.40	12.67	10.78
-應收帳款及合約資產	15.17	13.90	13.79
-存貨	6.44	6.27	5.77
-其他流動資產	1.64	1.81	1.76
非流動資產	152.33	152.85	152.49
-長期投資	5.86	5.29	4.26
-不動產、廠房及設備	46.03	46.29	45.11
-使用權資產	9.06	9.15	9.01
-特許權	60.49	61.57	64.80
-其它非流動資產及合約資產	30.89	30.55	29.31
	110年 第四季	110年 第三季	109年 第四季
流動比率	65%	57%	55%
淨負債占股東權益比率	76%	90%	83%
淨負債占EBITDA (倍)	1.69	1.92	1.91
年化股東權益報酬率 ¹	15%	16%	15%

1. 年化股東權益報酬率=累計稅後淨利(年化)/平均股東權益

2. 含累計至當期之盈餘以及其它權益項目

單位:新台幣十億元	110年 第四季	110年 第三季	109年 第四季
總負債	117.71	117.94	112.59
流動負債	59.49	61.27	58.53
-短期借款/一年內到期借款	25.38	29.49	26.93
-應付票據及帳款	11.96	12.20	9.79
-流動租賃負債	3.54	3.59	3.51
-其他流動負債	18.61	16.00	18.31
非流動負債	58.22	56.67	54.06
-長期負債	46.03	46.10	43.75
-非流動租賃負債	5.55	5.59	5.53
-其它非流動負債	6.63	4.98	4.78
股東權益	73.28	69.56	71.99
-股本	35.19	35.14	35.12
-資本公積	16.90	16.43	18.94
-法定盈餘公積	31.50	31.50	30.17
-庫藏股	(29.72)	(29.72)	(29.72)
-未分配盈餘	0.00	0.00	0.00
-非控制權益	7.74	7.17	6.63
-未分配保留盈餘及其他 ²	11.66	9.04	10.85



現金流量表分析

單位： 新台幣十億元	110年 第四季	109年 第四季	110年	109年
營業活動	7.51	8.73	30.20	31.74
投資活動	(0.15)	(5.40)	(9.64)	(39.32)
籌資活動	(4.63)	(3.01)	(15.93)	9.69

單位： 新台幣十億元	110年 第四季	109年 第四季	110年	109年
適用IFRS 16之前 營業活動 ¹	6.49	7.76	26.09	27.75
資本支出 ²	0.28	(6.35)	(9.02)	(11.55)
自由現金流量 ² (Free Cash Flow)	6.77	1.41	17.08	16.20

1. 108年起適用IFRS 16，原列營業活動現金流之租賃費用主要改列至籌資活動現金流與較少部分改列投資活動現金流
2. 109年資本支出不含5G頻譜標金，110年資本支出為扣除政府補助款後的淨額



近期大事紀



獎項與肯定

- 蟬聯3年獲得**CDP**氣候變遷評比「**領袖級**」認證企業
- 連續五年入選「**DJSI**世界指數」排行榜，再度名列全球電信產業世界指數第一名，更連續第十年名列「**DJSI**新興市場指數」成分股
- 勇奪 **2021** 《台灣永續獎》**8**項大獎，**7**度獲得「**十大永續典範企業獎**」，其中「**創新成長領袖獎**」為服務業及資訊傳播業分組第一名
- 榮獲 **ISO 27701**個人資料隱私資訊管理系統認證
- 連續**5**年榮獲教育部頒發的《**體育推手獎**》，獲頒「**贊助類金質獎**」、「**長期贊助獎**」兩項大獎



111年度業績展望

(未計入合併台灣之星)

- 合併營業收入成長15%~17%
 - 電商及新科技事業等收入成長22%~25%
 - 電信業務成長3%~5%
- 合併EBITDA成長1%~3%
 - 營業毛利率介於17%~19%
 - 營業利益率介於8%~10%
- 資本支出: NT\$112億
 - 電信: NT\$64.3億，5G相關資本支出將較前一年度減少
 - 有線電視: NT\$9.2億
 - momo與其他: NT\$38.7億，主要投入於擴建momo物流中心



Key Message

2021年，台哥大繳出優於預期的成績單，展示了我們向市場提供切中用戶需求獨門服務的卓越能力。展望未來，我們會持續投入資本在具成長性的領域，包括合併台灣之星與創造相關綜效、智慧物流、web3、元宇宙以及東南亞等新興機會，以擴大我們的客戶群，滿足他們持續成長的數位需求，並提高台哥大的服務佔其整體消費的比重。



台灣大哥大
Taiwan Mobile

